

Габриэль Сильва
ОСНОВЫ ПИРАМИДОЛОГИИ
УЧЕБНИК

ОГЛАВЛЕНИЕ

Глава I-----	ДЕКЛАРАЦИЯ О НАМЕРЕНИЯХ
Глава II-----	ДЛЯ ЧЕГО И КАК СЛУЖАТ ПИРАМИДЫ
Глава III-----	КРАТКАЯ ИСТОРИЯ ПИРАМИДОЛОГИИ
Глава IV-----	ПИРАМИДА И АНТИПИРАМИДА
Глава V-----	ОБЩИЕ ПРАВИЛА ПИРАМИДАЛЬНОЙ ТЕРАПИИ
Глава VI-----	КАК ИЗГОТОВИТЬ И ПРИМЕНЯТЬ ПИРАМИДЫ
Глава VII-----	НАИБОЛЕЕ ЧАСТО ЗАДАВАЕМЫЕ ВОПРОСЫ
Глава VIII-----	ОСНОВЫ ПИРАМИДАЛЬНОГО ЭФФЕКТА
Глава IX-----	ПИРАМИДАЛЬНЫЕ ЭКСПЕРИМЕНТЫ
Глава X-----	ДРУЗЬЯ И ВРАГИ ПИРАМИДОЛОГИИ

ПРИМЕЧАНИЕ: Чаще всего мы будем употреблять понятие “идеальная пирамида”. В этом случае имеется в виду пирамида, которая имеет необходимые пропорции, изготовлена из определённых материалов и находится в таком положении относительно сторон Света, которое, собственно и порождает Пирамидальный Эффект.

Глава I

ДЕКЛАРАЦИЯ О НАМЕРЕНИЯХ

Значительная часть захватывающих тайн пирамид уже давно разгадана. Но я уверен в том, что в ряду самых важных вех в технологическом развитии нашей цивилизации, таких как колесо и электричество, полёты в воздухе и исследования морского дна, пирамида уже заняла своё место в качестве фундаментального инструмента. И не столько как субъект технологической эволюции, а как связующее звено с более высокой степенью нашего сознания и понимания Вселенной.

Несмотря на то, что на протяжении десятилетий во всём мире проводятся научные исследования пирамид с применением самого совершенного оборудования, их результаты зачастую объявляются дезинформацией, ложью и абсурдными теориями. Однако я попытаюсь осветить эти вопросы.

Вот уже более двух столетий египетские пирамиды и пирамиды племени майя привлекают к себе внимание всего мира. Для одних они - просто туристическая достопримечательность. Для других - это поле битвы между скептиками и исследователями с обильно выросшей неразберихой, щедро удобренной парапсихологией и мистикой на фоне дезинформации и плохо скрытой предвзятости.

Цель этой книги – дать доступ к знаниям, которые должны изменить отношение Человечества к пирамидам, к их истории и применению. Мы постараемся, раз и навсегда разъяснить Читателю основные моменты с тем, чтобы он смог удовлетворить свою интеллектуальную любознательность. Мы также постараемся объективно изложить результаты работы истинных скептиков, с которыми мы вступаем в дискуссии и отстаиваем свои позиции. Воззрения этих скептиков мы постоянно подвергаем проверке как в междисциплинарном порядке – с точки зрения истории и археологии, так и на практике - в лабораториях.

Моя трудность заключается в том, чтобы ты, мой Читатель, имеющий соответствующее образование и собственные взгляды, воспринял те положения и утверждения, которые являются обязательными в дальнейших объяснениях. Но я апеллирую к твоим аналитическим способностям, здравому смыслу и, прежде всего к твоей любознательности и практическому чутью, так как входной билет в чудесный мир пирамидального опыта почти бесплатный.

Достаточно изготовить несколько пирамид, например из картона, и с их помощью провести собственные эксперименты, подробно описанные в литературе. Это даст возможность каждому наглядно убедиться в бесспорном существовании пирамидального эффекта – эффекта вполне материального, а не воображаемого, который абсолютно не связан ни с верой, ни с внушением.

Следует признать, что физические объяснения этого эффекта появились в первую очередь благодаря не теоретическим изысканиям, глубоким практическим исследованиям. Пирамидальный эффект давно применяется для лечебных целей медицинскими учреждениями на Кубе, в Испании и в некоторых других странах. Свидетельство этому - более тридцати тысяч людей, вылеченных от различных

болезней. Пирамидальный эффект нашел широкое применение и в сельском хозяйстве, пчеловодстве, животноводстве и ветеринарии.

Желаю от всего сердца, чтобы мои Читатели наслаждались пирамидами так же, как делаю это я, начиная с 1965 года, когда, будучи ещё ребенком, увлёкся пирамидами и открыл для себя правду об этих Великих Творениях, оставленных нам древними мудрецами. В 1973 году я радовался, сделав свою первую пирамиду. Тогда я провёл первые успешные эксперименты. Их результаты не были такими чёткими, какие они будут у Читателя, поскольку он обладает знаниями, которых у меня в то время просто не было. В 1984 году пирамида сохранила мне жизнь благодаря своей целебной силе, чем и определила мою ответственность перед жизнью других. Долгие годы я безуспешно пытался найти того, кто смог бы создать предприятие, позволившее людям использовать это научное достижение. И в 2000 году я стал перед дилеммой: либо прекратить эти поиски и использовать накопленные знания исключительно в личных целях, либо принять вызов, как велит совесть.

В течение десяти лет мне не удалось найти предпринимателей, строителей, плотников, готовых рисковать ради таких "проблемных" товаров, как пирамидальный дом, пирамидальная кровать или другие изделия на основе пирамид. Я предлагал десяткам людей весь свой научный материал, чертежи, рисунки и даже себя в качестве коммерческого консультанта. Я мог бы написать толстую книгу воспоминаний об этом и приложить самые невероятные ответы на мои письма, как драматические, так и комические.

Но когда я уже был готов завершить это дело и посвятить себя другой деятельности, а пирамиды использовать только для себя и своей семьи, я был потрясён сообщением о том, что кубинский доктор Улисес Соса Салинас использует пирамиды для лечения людей.

С первого контакта возникла дружба, которая превратилась в истинное братство людей, которые разделяют одни те же идеалы, одну и ту же Любовь к Человечеству, то же чувство Всемирного Достоинства. Пирамида стала для нас обоих важным фактором научного интереса.

После нескольких дней глубоких размышлений, я принял решение идти наперекор моими собственным опасениям, общественным предрассудкам, насмешкам лицемерных скептиков и занялся пересмотром экспериментальных результатов и материалов, копившихся в течение тридцати лет. Я подумал, ведь

если нашелся врач, рискующий престижем и званиями, который столкнулся со всем медицинским миром с целью дать обществу нечто важное, то мне стыдно жить и тратить своё состояние на исследование физических причин пирамидального эффекта, а в итоге пользоваться им единолично.

И в этой связи я заявляю, что мое намерение, поддержанное многими мудрыми и мужественными людьми, такими как пионер пирамидотерапии на Кубе доктор Улиес Соса Салинас, заключается в том, чтобы предложить Человечеству новые знания, накопленные мною к настоящему времени.

Homo sapiens sapiens, к сожалению, еще не может классифицироваться так гордо как *дважды sapiens*, потому что тенденция к Трансцендентности (эпохальности), влечёт за собой его глобальную самоликвидацию. Истинной является та цивилизация, которая перешла от забот о своем существовании к заботам о своей Трансцендентности. Древние строители пирамид не были уничтожены, они просто исчезли и не появились вновь. Мы находимся лишь в нескольких шагах от раскрытия тайны их исчезновения. Многие доказывают, что пирамиды, оставленные нам в наследство, имеют судьбу, далеко отличную от официальной точки зрения. Эта книга призвана приблизить Читателя к этой теме таким образом, чтобы никто не мог обвинить автора в псевдонаучности. Приведенные в книге знания в большинстве своём являются прикладными, и любой может их проверить.

Глава II

ДЛЯ ЧЕГО И КАК СЛУЖАТ ПИРАМИДЫ

В районе Китая Xi'an находятся десятки пирамид. Сторона основания одной из них составляет 365 метров и её можно увидеть в Google Earth, в координатах 34° 23'10" С и 109° 15'13" В. Всего в Китае насчитывается около восьмисот пирамид, многие из которых превосходят размерами Великую Пирамиду Гизы. В Центральной Америке продолжают находить пирамиды, число которых уже достигло семидесяти, а в начале эпохи открытий в Южной Америке их было не более двенадцати. В Боснии обнаружена пирамида, которая может быть самой большой пирамидой в мире, соперничающей с Великой Белой Пирамидой Китая, у которой длина стороны основания составляет 500 метров. К сожалению, её изображение находится на сайте, где у доступных спутниковых фотографий нет достаточной чёткости.

Обычно считается, что пирамиды играли роль гробниц, хотя только одна египетская небольшая пирамида Мартышки была использована в этом качестве, но не

сразу после возведения, а тысячу лет спустя. Однако благодаря первооткрывателям, о которых будет сказано в следующей главе, были открыты истинные предназначения пирамид. Свойства, которые строители дали пирамидам, соответствовали очень глубоким научным и технологическим знаниям. Именно это позволило выполнить работы, объем и характер которых даже сегодня ставят в тупик инженеров, архитекторов, математиков, астрономов, минерологов, каменотесов, строителей и технологов различных специальностей. В книге “Священная Технология Пирамид”, выпущенной издательством Belgeuse, я достаточно подробно остановился на археологической теме и многочисленных аргументах против гипотезы о пирамидах как усыпальницах фараонов, якобы страдавших манией величия. Это творение является самым совершенным и величественным, и самым полезным для общества из всего того, что создано до настоящего времени.

Перечислим полезные свойства пирамид по возрастанию степени важности.

1. – Восстановление бритвенных лезвий. Без шлифовального эффекта в пирамиде происходит кристаллическая реструктуризация металла и удаление из него внутрикристаллической воды. В итоге бритвенные лезвия получают возможность служить в 20 - 30 раз дольше. Хорошее лезвие, которое позволяет бриться максимум пять раз, после нахождения в пирамиде даёт возможность бриться как минимум более ста раз. Можно сказать, что лезвие практически не окисляется благодаря воздействию атмосферы внутри пирамиды, кроме этого там протекают и другие быстрые и специфические реакции. Иначе говоря, в большей части объема пирамиды обычное спонтанное окисление металла практически не происходит.

2. - Сохранение и оживление воды, которая вследствие бактерицидности и активности, приобретает в пирамиде лечебные свойства. Когда характеристики воды будут изучены более глубоко, это свойство пирамиды станет гораздо более важным как в научном, так и в прикладном применении.

3. - Неограниченно длительное сохранение продуктов питания. Так йогурт из козьего молока без каких-либо консервантов, помещённый в пирамиду 10 августа 2005 года, 3 февраля 2007 года находится в таком состоянии, что ... я не могу противиться и выпиваю половину бутылки с тем удовольствием, которое приносит превосходный йогурт из каталонского поселка Сегур, один из лучших в мире. Температура летом в этой комнате - до +38°C, а зимой, когда дом отапливается - не менее +15°C. Спустя сутки я вполне жив, продолжаю писать и мечтаю о том, чтобы полностью допить бутылку, ибо, если йогурт через полтора года кажется только что изготовленным, я не думаю, что он может испортиться под воздействием пирамидального эффекта. Впрочем, иногда в йогурте происходит отделение коллоидов от плазмы, и он превращается в творог. Полгода назад я употребил содержимое одной из бутылок, и оно было лучше, чем

хорошее, поэтому я выпил и плазму. Но вчера у меня осталось только полторы бутылки, и йогурт в них был однородным. Несколько лет назад я экспериментировал не более трех месяцев, но в этот раз - все было по науке, и я сдерживал своё чревоугодие на протяжении долгого времени.

Овощи и фрукты, аккуратно расположенные в пирамиде, со временем обезвоживаются и сохраняются там неопределённо долгое время без признаков порчи.

Только что я съел блюдо из говядины, которая находилась в пирамиде в течение 42 дней при температуре 32°C, безо всяких приправ и даже без сетки от мух. Это более чем наглядно демонстрирует пирамидальный эффект. Интуиция подсказывает мне, что и у моих детей будет вкусная еда, так как мясо выглядит соблазнительно свежим, на нём отсутствуют малейшие признаки порчи, а личинки мух, если бы они и были, умерли бы от голода. А если образцы мяса с личинками мух поместить в пирамиду, можно увидеть, что личинки начинают поспешно покидать пирамиду.

Мясо лучше всего высушивается, если взять свежую говядину и до помещения в пирамиду, подержать её на камне. Повторное помещение мяса в пирамиду не обеспечит его дегидратацию, но сохранит его вкус.

4. – Обработка любых жидкостей. На ликеры, вина, растительные масла и другие аналогичные продукты пирамида действует очень хорошо, особенно при комбинировании полей пирамиды и антипирамиды. Пирамидальный винный погреб Монтегареда в Боада де Роа на побережье Дуэро - это образец пирамидального знания, примененного его владельцем. Этим винам присущи не только качества, свойственные этому региону и отличиям его кустарного производства, но и качества, приобретённые в процессе ферментации в пирамиде. Дело в том, что сосуды с вином, находясь в середине плоскости основания, занимают пространство пирамиды и антипирамиды, а это препятствует любому разложению, позволяя работать только симбиотическим винным бактериям. Затем вина выдерживаются в соседнем подземном хранилище, где используется внешнее пирамидальное поле. Все это придаёт винам непревзойденное качество, которое отмечается даже самыми требовательными дегустаторами.

В то время как любое хорошее вино улучшает в пирамиде свои качества, искусственные вина, а это большинство очень дешевых вин, становятся такими, что их невозможно пить. Фактически они возвращаются к исходному состоянию без химических компонентов, улучшающих вкус.

Масла заслуживают отдельной главы, так как их молекулярная структура требует особого подхода для улучшения их вкусовых качеств с помощью пирамиды - как в процессе производства, так и при хранении.

5. – Неограниченное сохранение зародышевой силы. В идеальной пирамиде семена любых растений могут сохраняться живыми неопределённо долгое время. Максимальное время, которое мне удалось зафиксировать, составляло пять лет для семян моркови, которые обычно теряют свою силу через 2-3 года. Из более трехсот семян взошли практически все. Спелые корнеплоды имели нормальный средний размер. Кстати, на Кубе проводится масштабная методическая и статистическая работа в этом направлении, дающая положительные результаты в повышении урожайности различных, в том числе и зерновых культур.

6. – Продуктивность пчеловодства во многом зависит от эффективности борьбы с болезнями пчел, в первую очередь со смертельным грибом *ascogoresis*, внушающим ужас всем пчеловодам. Применение антипирамиды позволяет устранить это заболевание за один день четырьмя получасовыми сеансами с двухчасовыми интервалами между ними. Пирамида является и хорошим ветеринарным средством, она лечит различных животных так же хорошо, как и людей, поэтому «эффект плацебо» не имеет ничего общего с пирамидальным эффектом.

7. - Корректирование или устранение геопатогенных точек. Геобиологи обладают очень большими резервами в исследовании и практическом применении пирамид, и это связано в основном с дезинформацией о результатах новейших исследований в этой области. Тем не менее установлено, что пирамиды определённого размера (как, например, Piramicamas) способны аннулировать эффект геопатогенных точек малой и средней силы, так как пирамидальное поле смещает линии Хартмана-Карри, видоизменяя и заглушая их.

8. - Наиболее важным и актуальным является лечебное применение пирамид.

В настоящее время пирамиды используются для лечения различных болезней и (или) для их профилактики. Особенно таких болезней, которые являются следствием врождённых недостатков молекулярного характера. Пирамида лечит ревматизм, миелит (воспаление спинного мозга) и другие болезни неясной этиологии, которые аллопатическая медицина нередко считает неизлечимыми. К болезням, которые поддаются лечению пирамидой, относятся также любые болезни с бактериальной этиологией. Ведь в пирамиде ничто не гниёт и не разлагается, так как она препятствует образованию колоний сапрофитов. В то же время пирамида не препятствует деятельности симбиотических бактерий, отвечающих за пищеварение, и не подавляет процесс фагоцитоза, целью которого является очищение тела от чуждых микроорганизмов и мертвых клеток.

Сон внутри пирамиды, которая тщательно сориентирована по сторонам Света и изготовлена из соответствующих материалов (из парамагнетиков, например из алюминия, дерева или стекла), практически исключает возникновение ревматизма и

бактериальных инфекций. Пока нам не до конца ясна возможность предупреждения вирусных заболеваний, но у нас есть доказательства того, что вирусы с большим трудом преодолевают сопротивление организма, в котором молекулы воды достаточно структурированы и иммунная система находится в хорошем состоянии. У многих пациентов, принимавших лечение пирамидами, наблюдалось улучшение деятельности иммунной системы. Заслуживает внимания реальный факт применения пирамиды для улучшения деятельности иммунной системы после пересадки почки, что не позволило спровоцировать её отторжение, а заодно и активизировать нефункционирующие собственные почки больного. В настоящее время у этого человека функционируют три почки.

При помощи пирамиды можно достичь расслабляющего эффекта при всех случаях нарушения сна, при этом некоторые пациенты отмечали большую ясность сновещательной памяти (они стали хорошо помнить свои сны) без ущерба для глубокого отдыха. Другие пациенты, которые лечились пирамидой с целью нормализации сна, вскоре прекращали приём снотворных препаратов. Их сон был очень глубоким, хотя они и не помнили своих снов.

Существуют определённые мифы о паранормальных или сверхъестественных способностях, которые якобы можно приобрести, если спать в пирамиде, но, как правило, это только мифы. То, что в действительности происходит, состоит в том, что люди, обладающие высоким парапсихическим потенциалом и хорошим здоровьем, легко достигают оптимального органического функционирования и стабильности своих мозговых ритмов.

Пациенты, страдавшие цефалгиями (головными болями), мигренью и другими функциональными нарушениями неизвестной, изменчивой или сомнительной этиологии, после курса лечения в пирамиде избавлялись от них полностью во всех случаях. Иногда требовалось более длительное лечение, либо комбинирование пирамидальной и антипирамидальной терапии (как и при определённых ревматических проблемах).

К настоящему времени наиболее богатую клинику имеет практика лечения пирамидами костно-суставных проблем. В книге "Терапевтическая Революция Пирамид", которая написана мною в соавторстве с доктором Улиесес Соса Салинас, приведены протоколы клинических испытаний и статистика метода пирамидотерапии в медицинских учреждениях на Кубе.

Лечение растяжения связок голеностопного сустава (лодыжки) - наиболее наглядный пример быстрого пирамидального действия. Правильно применённая пирамида позволяет пациенту полностью завершить лечение этой травмы в течение двух дней, тогда как традиционное лечение требует двух-трёх недель с гипсовой повязкой.

9. – На будущее. Я искренне верю в то, что пирамиды имеют гораздо более высокую цель, нежели только лечение человека, но пока не могу это практически обосновать. Конечно, этого более чем достаточно, но я думаю, что это далеко не всё. Цивилизации, возводившие колоссальные пирамиды, несомненно, имели огромную демографическую структуру. Тем не менее, они не оставили после себя огромных захоронений, а то, что было найдено впоследствии, было незначительным. Самые древние кладбища, обнаруженные рядом с грандиозными сооружениями даже в слоях, очень глубоко исследованных археологами, по масштабам не больше тех кладбищ, которые появились позже, в относительно недавние пост-делювиальные эпохи.

Это одна из теорий, но внимательный Читатель интуитивно почувствует, что использование пирамид предполагает нечто большее, чем просто лечение и сохранение здоровья... И то, что мы открываем, наводит на мысль о Трансцендентной судьбе Человека и о его жизни после перевоплощения. В верованиях древних египтян мы встречаем "богов", которые учили, как мужчине стать супер-человеком, способным войти в Пределы Царства природы, которое возвышается над Царством простых смертных людей. В книге "Священная Технология Пирамид" я попытался расширить понимание этих вопросов с помощью новой интерпретации археологической информации. Но на сегодняшний день мы реально имеем только сформировавшийся метод лечения многих болезней и сохранения здоровья человека, имеющий бесспорные и быстрые практические результаты, но только частично подтверждённый теоретически.

Глава III

КРАТКАЯ ИСТОРИЯ ПИРАМИДОЛОГИИ

В первой половине XX века Антуан Бови, Вильгельм Райх, Карел Дрбал и ряд других исследователей смогли доказать, что пирамидальная форма обладает необычайными свойствами. В 1959 году чехословацкий инженер Карел Дрбал получил ПЕРВЫЙ ПИРАМИДАЛЬНЫЙ ПАТЕНТ № 91.304/59 для малой пирамиды, способной вернуть лезвие для безопасной бритвы после бритья в исходное состояние и заставить его служить в 20-50 раз дольше обычных.

Впоследствии тысячи людей на практике подтвердили этот и другие пирамидальные феномены и написали много книг об энергии пирамид... Однако, как это ни парадоксально, пирамидология и сегодня практически во всём мире находится в пленках, что и есть самым невероятным. И это при том, что экспериментально доказана способность пирамидальной энергии восстанавливать бритвенные лезвия, неопределенно долго сохранять герминативную способность семян растений, препятствовать разложению органических объектов. А её способность лечить ревматизм

и другие болезни только за последние несколько лет испытали на себе тысячи людей на Кубе и в других странах.

Пирамида и её свойства - одно из самых невероятных научных открытий XX века. Однако, полвека спустя после получения первого пирамидального патента, двадцать лет спустя после первого случая полного излечения человека от ревматизма, пятнадцать лет спустя после первых результатов пирамидотерапии на Кубе, миллионы людей по-прежнему продолжают страдать от болезней, полностью поддающихся лечению пирамидой, и даже не догадываются о том, что существует такая альтернатива. Речь идёт о настоящем УНИКУМЕ, с помощью которого удалось добиться реальных успехов в лечении ревматических болезней.

Сегодня известно порядка 160 типов ревматизма плюс ещё около 40 видов осложнений, большинство из которых имеют бактериальную этиологию. Однако, ни официальной медицине, ни учёным, как правило, работающим на интересы международного фармацевтического рынка, так и не удалось, не только установить этиологию ревматических заболеваний, но даже просто очертить лечебные перспективы, связанные не только с болеутолением, поскольку снятие боли в любом случае является частичным, недостаточным и разрушительным для организма.

Возникает вопрос: а возможно ли классифицировать типы ревматизма, если вместо полной картины его этиологии есть только теоретические догадки? Только по симптоматике? А почему хорошо классифицируя симптомы, нельзя, наконец, создать теорию этиологии?

Увы, эти загадки невозможно разгадать, не коснувшись политических и экономических проблем системы, в которой мы живем. К сожалению, эта система продолжает порождать больных для того, чтобы продавать им лекарственные препараты. Ну а нам остаётся только грести против течения для достижения своей цели всеми доступными способами.

Единственное, что не вызывает побочного ущерба вследствие химической атаки на организм, не потребляет электроэнергию, и требует средств на содержание не больше чем любая мебель - это пирамида. Однако одного желания очутиться между четырёх граней закрытой или между восьмью рёбер структурной пирамиды слишком мало. Мы сталкиваемся с множеством проблем, которые, если им не уделить должного внимания, не позволят нам широко распространить науку о пирамидах в целом, и науку о лечении пирамидами, в частности.

Почему через полвека после первых успехов пирамидотерапии только Куба официально пользуется этим видом лечения? И это произошло совсем недавно. 12 октября 2005 года Национальный учёный совет по вопросам природной и традиционной медицины в городе Гавана объявил пирамидотерапию официальной и сообщил об этом

автору метода - доктору Улиес Соса Салинасу. Это произошло после 15 лет самопожертвования со стороны этого выдающегося и героического врача.

С учётом многочисленных положительных отзывов о методе пирамидальной терапии, полученных от различных больниц, клиник и медицинских центров Кубы, 7 декабря 2005 года вышеупомянутый орган официально обнародовал своё заключение, с которым можно ознакомиться по адресу:

http://www.piramicasa.com/es/CUBA_PIRAMIDAL/TerapiaPiramidalOficial.htm

Мы уже устали делать бесконечные анализы для проверки бактериостатического воздействия пирамид, а ведь именно оно может обеспечить биологическую чистоту и природную асептику в кровати или доме пирамидальной формы, и никакая другая вещь в мире не обеспечит этого. В центре пирамиды и в пределах её экологического поля ничто не гниёт, здесь без проблем могут существовать только бактерии, симбиотические с высшими организмами.

Да, ещё остаются загадки глубоких причин пирамидального эффекта, но они относятся скорее к квантовой физике, нежели к микробиологии. Но главная проблема заключается в том, что этим невероятным открытием до сих пор пользуются всего лишь несколько сотен людей на Западе, несколько тысяч во всем мире и десятки тысяч на Кубе. А в это время более ста миллионов европейцев и восемьдесят миллионов американцев постоянно страдают от ревматических болей.

Двигатель внутреннего сгорания задержался с массовым производством, так как производители нефтепродуктов не смогли быстро наладить для него выпуск горючего. На одиннадцать лет задержался с массовым производством самолет. В 1903 году состоялся первый полет братьев Уайт, а в 1914 году самолёты с пулеметами, установленными рядом с пропеллером, уже принимали участие в боях. Всего лишь одиннадцать лет спустя такое сложное устройство, как самолет уже был на вооружении воюющих сторон на фронтах Первой мировой войны.

В тридцатых годах прошлого века Антуан Бови сделал свои первые пирамидальные открытия. Прошло уже восемьдесят лет, а большинство людей по-прежнему ничего не знают об этих открытиях. Может быть потому, что у них не нашлось военного применения? Может быть, ключ к разгадке надо искать в проблемах экономической политики и рыночных отношений, а не в проблемах физики, медицины или других наук, не имеющих ничего общего ни с политикой, ни современной антропологией?

У первой научной группы Osiris, состоящей из двух физиков и одного математика (не считая привлечённых биологов, химиков, врачей и вспомогательного персонала) было две цели, далёкие от лечебных проблем. Но директор группы за десять лет до

этого с помощью пирамиды смог сам избавиться от ревматизма, а также вылечить не одно животное. Задача исследователей состояла в том, чтобы понять причины возникновения пирамидальных эффектов, и на этой основе сделать выводы про уровень знаний и способ мышления древних строителей Великих Пирамид. Скажем так, задача была сугубо антропологическая. Но всё закончилось тем, что я стал обожать квантовую физику, а физики влюбились в пирамиды.

Физики вначале считали пирамиды некими забавными объектами, объединяющими в себе геометрию и магнетизм и позволяющими лучше изучать нейтрино. Однако со временем пирамиды превратились для всех в нечто, отрицающее значение тайны в стимуле тех, кто некогда возвёл Великие Пирамиды. Дело в том, что любое глубокое знание, такое как математика, геометрия, физика или химия, достигает своего Трансцендентного Уровня на наглядном примере Пирамиды. В психологии, антропологии или социологии каждая совершенная структура, каждая действительно полезная функциональная схема приводит нас к пирамидальной форме, как в абстрактном, так и в материальном её выражении. Математик научной группы как-то написал на папке для бумаг: *“ Все формы, существующие во Вселенной важны, но Пирамида – наиболее совершенная абсолютная форма, даже более важная, нежели сфера, несмотря на значимость последней в динамике пространства. Сфера олицетворяет собой стабильное спокойствие и нейтральное ожидание, готовя в наименьшем объеме наибольшее место для Жизни. Пирамида же являет собой универсальную активность, саму Жизнь, Эволюцию и Созидание”*.

Для физиков вопросы, связанные с пирамидами были сопутствующими и второстепенными. Их интересовало только поведение субчастиц, в первую очередь нейтрино, и они установили, что функционирующая пирамидальная форма имеет свойство их спонтанно накапливать.

По завершению исследований, которые продолжались почти шесть лет, знаток пирамид увлёкся квантовой физикой, а физики - пирамидами. И поводом для этого интереса стало одно из самых невероятных, когда бы то ни было сделанных открытий, касающееся реальной формы молекулы воды. Предварительные результаты были подтверждены Лайнусом Полингом который стал знаменитым двадцать лет спустя, став дважды лауреатом Нобелевской премии.

Однако мир пропустил мимо ушей, что вода не H_2O , а $[5 (H_2O)]!$

Невероятно, но когда соответствующий протокол об открытии, был одновременно послан всем университетам мира, нашлось едва ли несколько веб-страниц, которые откликнулись на это, да и то, преимущественно в виде анекдотов для студентов старших курсов...

Чем же важна или опасна такая информация? Её или слишком мало или слишком много, всё зависит от того, кто её использует. Для химика на заводе и для школьного учителя она не имеет особого значения, так как их вычисления от этого не изменятся. И мономеры H_2O , как составная часть полимера воды, и $[5 (H_2O)]$, как её истинная молекулярная формула, могут быть использованы в качестве основы для практических экспериментов в нормальных условиях.

Но для этиолога, изучающего причины возникновения ревматизма, такие вопросы являются чрезвычайно важными. Необходимо понять различие между двумя видами воды. Воды, как основы синовиальной жидкости, которая состоит из хорошо упорядоченных молекул, которые (случайно ли?) имеют форму идеальной пирамиды с наклоном граней $51^\circ 51'$. И воды с разрушенной структурой связей, где пирамидальная молекула выглядит развалиной, а свободные мономеры вместо того, чтобы растворять и смазывать, превращаются в окислители (деформаторы) структуры ДНК, либо в другие органические молекулы. Эти молекулы воды со слабыми связями даже не могут нормально проходить сквозь полупроницаемые биологические мембраны, так как вследствие их деформации, промежутки между ними заполняются другими молекулами. В результате вода превращается в своеобразную "грязь", содержащую мономеры H_2O , мочевую кислоту, токсины, вместо того, чтобы растворять и выводить их из организма.

До тех пор, пока это различие не признано, этиология ревматизма по-прежнему остаётся «неизвестной» как и «не известно его эффективное лечение». Однако, это не так, и мы надеемся, что это поймёт мой уважаемый Читатель.

Однако, забросив другую деятельность, менее опасную, чем получение ударов в борьбе за распространение пирамидологии, пожертвовав личными планами, я продолжаю задавать вопрос: а сколько ещё должно страдать человечество, пока оно не осознает сущность поработившей его системы? Займёт ли наука о пирамидах положенное ей место в XXI веке или превратится в очередную химеру, которыми ловко пользуются «современные маги»?

К счастью, существует страна Куба, где с помощью пирамид ревматиков с каждым днём лечат всё лучше, а болезней становится всё меньше, потому что там не действуют законы финансового рынка, а потребности общества на сто процентов удовлетворяются только за счет производительного труда. К сожалению, в остальной части мира всё совершенно иначе.

Мы стремились бороться, придерживаясь законов рыночной системы, в которой живем, считая это единственным открытым способом деятельности. Однако, возникло много людей, обвинивших нас в коммерции, как будто кто-нибудь отдаёт свою продукцию бесплатно. Они утверждают, что нашей главной целью является зарабатывание денег, хотя именно это и есть главной целью наших «обвинителей». На

самом деле это не имеет к нам никакого отношения, поскольку на протяжении десяти лет для организации научного поиска мы потратили все свои сбережения.

Даже материалы о нашей работе в Интернете и средствах массовой информации долго считались «спамом». Но в то же время с экранов телевизора фармацевтические лаборатории продолжали анонсировать новые лекарства как «сенсационные открытия», не платя за эту рекламу ни копейки. Я не могу понять эти противоречия, и если кто-либо мне их объяснит, я взамен бесплатно предоставлю ему самую широкую информацию о пирамидах.

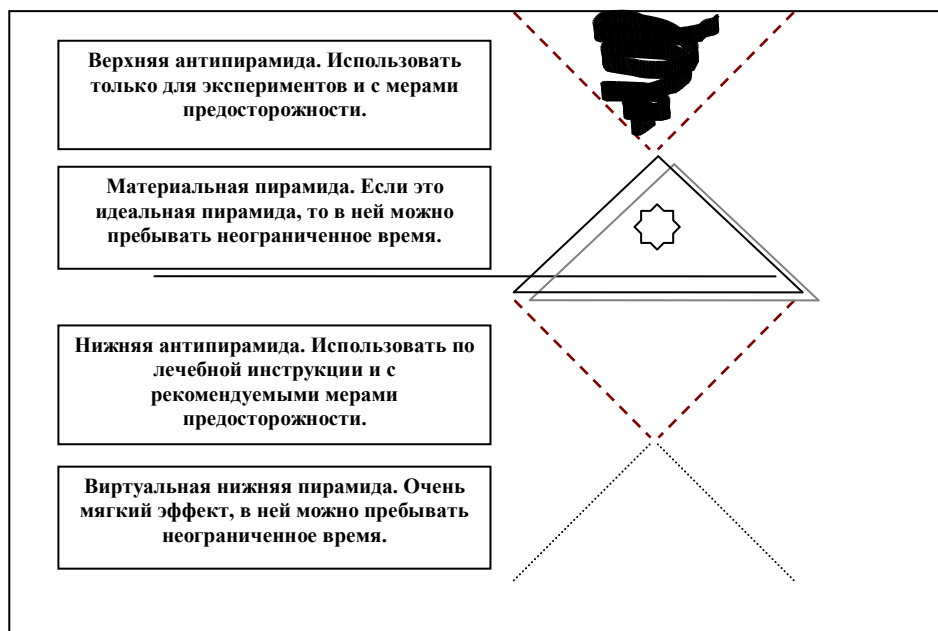
Люди, называющие себя "скептиками", заняв Интернет, радио- и телеэфир, осыпают бранью пирамидологию, не удосужившись получить начальные знания, поставив хотя бы один, самый простой эксперимент. Поэтому никто из них и не отважился на аргументированное опровержение наших взглядов.

В то время как учёные - пирамидологи (или «пирамидиоты», по терминологии этих фальшивых скептиков) способны доказать свои утверждения, «скептики» лишь подтверждают, что дух Инквизиции всё ещё процветает, хотя и облачается сегодня в иные одежды, используя иные средства и методы. Как уже понятно Читателю, тайны пирамид и их невообразимые эффекты не могут сравниться с загадками невежд, тупо отрицающих непонятное им знание. Эти люди, сталкиваясь с не решёнными научными проблемами, такими как незнакомые этиологии и неизлечимые болезни, предпочитают по-прежнему верить в чудеса, хотя и живут в космической эпохе, когда создаются нанороботы и фотографируются субчастицы...

Пирамиды не утратили очарование своей тайны, но мы её постепенно раскрываем. Однако техническое варварство, называемое "цивилизацией", имеет тайны, которые раскрыть намного сложнее, и тут не помогут никакие маги и чародеи. К примеру, наибольшая тайна здравоохранения - это рынок. Знает ли кто-нибудь имена руководителей и инвесторов международных фармацевтических лабораторий? Эти важные персоны с конкретными именами наверняка знают ответы на многие вопросы, но при этом вряд ли озабочены наукой о пирамидах и инвестициях в этот древний и одновременно ультрасовременный, революционный способ лечения.

Глава IV

ПИРАМИДА И АНТИПИРАМИДА



ПИРАМИДА (внутренний объём материальной пирамиды):

- 1) Выметает (устраняет) свободные радикалы
- 2) Аккумулирует нейтрино
- 3) Обезвоживает (высушивает)
- 4) При лечении является болеутоляющей и противовоспалительной с первого лечебного сеанса. Её болеутоляющая способность, хотя и меньшая, нежели у антипирамиды, является результативной практически всех случаях.
- 5) Обладает селективным бактериостатическим свойством (препятствует воспроизводству паразитических и сапрофитных бактерий).
- 6) Активизирует упорядоченные органические процессы и препятствует энтропии, как процессу разложения.
- 7) Находиться в её внутреннем пространстве можно неограниченно долго. Чем дольше, тем лучше.
- 8) Действует медленно и постепенно, в зависимости от того, из какого материала она изготовлена. Пирамида не имеет прямого болеутоляющего свойства, боль исчезает по мере того, как идет выздоровление.
- 9) Поле пирамиды формируется только тогда, когда пирамида отвечает определённым требованиям (парамагнитный материал, правильные пропорции и ориентация, хорошее нивелирование и т.д.).

10) Пирамида не имеет противопоказаний. В мире тысячи людей являются её пользователями, из них – более трёхсот только в Испании (по состоянию на январь 2007 года).

АНТИПИРАМИДЫ.

Нижняя Антипирамида (под плоскостью основания материальной пирамиды).

Верхняя Антипирамида (над вершиной материальной пирамиды).

Нижняя Антипирамида:

1) Поглощает свободные радикалы, устранённые из пирамиды, и аккумулирует их.

2) Не аккумулирует нейтрино, но молекулы воды, имеющиеся в ней, делают это позже.

3) Также обезвоживает (высушивает), но в меньшей степени, чем пирамида.

4) Имеет менее селективный бактерицидный эффект (убивает широкий спектр бактерий, даже симбиотических). Поэтому она не может быть использована без определённой медицинской подготовки (см. подробную информацию ниже).

5) Активизирует одни биологические процессы и замедляет другие. Она также препятствует гниению.

6) Возможны только короткие экспозиции - от 20 до 50 минут максимум. Для лечебных сеансов используются только малые пирамиды.

7) По сравнению с пирамидой обладает более мощными и быстрыми эффектами. Также является болеутоляющей.

8) Не всегда формируется, даже при наличии функционирующей пирамиды. Её образованию препятствуют железные конструкции в домовых междуэтажных перекрытиях, излучения земли, и т.д.

9) Антипирамида имеет противопоказания. Поэтому мы советуем использовать её только по рекомендации врача и под медицинским контролем.

Верхняя Антипирамида:

1) В отличие от нижней Антипирамиды, эффекты которой достаточно хорошо известны, верхняя Антипирамида имеет более слабую квантовую структуру и недостаточно исследована. У неё весьма интересное, но мало изученное поведение, так что пока мы не рекомендуем использовать её для

лечения. Прежде чем использовать эту разновидность антипирамиды для лечебных целей, необходимы более широкие физические исследования.

На Кубе Антипирамида не применяется к беременным женщинам, к больным с тяжёлыми болезнями сердца, которые пользуются электрокардиостимуляторами, а также в случаях индивидуальной чувствительности. Безусловно, это относится только к антипирамидам, а не к пирамидальным кроватям или пирамидальным домам, где используется внутреннее пространство пирамиды.

Нужно иметь в виду, что антипирамида не образуется в почве, потому что магнитные теллурические потоки (имеющие индукцию магнитного поля 0,8-1,1 Гаусс, в то время как индукция магнитного поля Земли в воздухе равна 0,5 Гаусс) квантовым путём разлагают и увлекают ионы, которые могли бы сформировать антипирамиду. Но остаточный эффект после удаления пирамиды (постепенное накопление тяжелых ионов, а также других частиц) проявляется в том, что на этом участке почвы какое-то время не будут расти некоторые виды растений (в зависимости от их магнитной восприимчивости).

Антипирамида также не образуется в полах многоэтажных домов, поскольку в них много железных конструкций. Даже один железный или медный кабель способен полностью заблокировать процесс образования антипирамиды. В тоже время, Антипирамида хорошо формируется в тех случаях, если пирамида размещена на специальных опорах или находится в подвешенном состоянии, а также, если стоит на деревянном, пластмассовом, стеклянном столе или на деревянном полу.

ПРЕДОСТЕРЕЖЕНИЕ ОТНОСИТЕЛЬНО ВЕРХНЕЙ АНТИПИРАМИДЫ:

Верхняя Антипирамида формируется над вершиной материальной пирамиды. Она функционирует иначе, нежели нижняя Антипирамида, и её характеристики изучены лишь частично. Требуются дальнейшие исследования с целью выработки методики её лечебного применения без возможных рисков. Поэтому НЕ РЕКОМЕНДУЕТСЯ устанавливать пирамиды под кроватью или стулом, так как верхняя Антипирамида может вызывать нежелательные эффекты. Весьма распространённым является мнение, что верхняя Антипирамида стимулирует эндокринную систему, и, будучи размещенной под стулом, может возбуждать половые железы. Однако мы не рекомендуем это делать до тех пор, пока не появится больше информации об особенностях верхней Антипирамиды.

Глава V

ОБЩИЕ ПРАВИЛА ПИРАМИДАЛЬНОЙ ТЕРАПИИ

Мы разделим эту главу следующим образом:

а) ПИРАМИДА как поле во внутреннем пространстве материальной пирамиды.

б) АНТИПИРАМИДА как поле под плоскостью основания материальной пирамиды.

ПИРАМИДА.

Для пребывания во внутреннем пространстве идеальной пирамиды не существует противопоказаний при условии, если удельная масса её конструкции (*плотность пирамиды*) не превышает 200 кг/м³, или же, если сторона основания пирамиды не превышает 6 м при средней удельной массе конструкции не более 120 кг/м³. При таких параметрах у человека не возникают такие неприятные явления, как внезапная диарея, цистит, тошнота и т.п., причина которых – быстрая потеря свободных радикалов в слизистой оболочке желудка, которую мозг фиксирует и инстинктивно даёт команду на извержение содержимого желудка.

Эти явления можно предотвратить, соблюдая определённые правила применения пирамиды, что позволит понизить интенсивность пирамидального эффекта, не препятствуя ему в целом. В результате, устранение свободных радикалов будет осуществляться медленнее, и это даст возможность организму привыкнуть к пирамидальной среде без неприятных ощущений.

В правильно построенной пирамидальной кровати или пирамидальном доме можно находиться неопределенно долго - чем больше, тем лучше.

Эти устройства, если их применяют здоровые люди или люди с лёгкими недомоганиями, не только укрепляют их здоровье, но и позволяют предупредить возникновение широкого спектра болезней. Однако людям с ревматизмом, склерозом, фибромиалгией, нарушениями речи, хроническими или острыми инфекциями, утратой кишечной флоры, и др., больше подходят «закрытые» пирамиды. В них пирамидальный эффект проявляется более сильно, что позволяет значительно сократить продолжительность лечения.

Тем не менее, человек может использовать такую закрытую пирамиду и в качестве обычной кровати. В этом случае необходимо снять покрытие граней (обшивку каркаса) пирамиды, которое при необходимости можно полностью восстановить. Останется только каркас или структурная часть пирамиды, действие которого, как и в стандартных пирамидальных кроватях, будет способствовать укреплению здоровья.

В пирамиды средних размеров (с длиной основания от 80 до 120 см) не помещается весь корпус человека, поэтому они служат в основном для того, чтобы комбинировать пирамиду и антипирамиду при лечении конечностей - рук и ног.

Типичные эффекты пирамид могут изменяться в зависимости от состояния пациента, однако человек в любом случае заметит смягчение боли, повышение сопротивляемости гриппу и другим инфекциям. Пирамида не может превратить нас в "суперменов" и не в состоянии предотвратить, скажем, высокую температуру как реакцию на токсины при запоре или пищевом отравлении. Кстати, это, в основном и является причиной повышенной температуры у пациентов, которые регулярно спят в пирамидах.

Факты сна в пирамидах беременных женщин нам не известны. Но по нашим оценкам для этого нет существенных противопоказаний. Однако применение Антипирамиды в этих случаях имеет свои особенности, о чем будет сказано ниже.

В Испании некоторые люди, страдающие болезнями сердца, практиковали сон в пирамидах. Ни у кого из них не отмечалось ухудшение здоровья. Только у одного пациента наблюдалось заметное улучшение, но в этом случае интенсивность лечения была снижена по причинам осторожности.

В Главе VIII даются ответы на чаще всего задаваемые вопросы.

АНТИПИРАМИДА.

Из пояснений, приведенных в Главе IV, следует вывод, что антипирамида является более практичной, простой и быстрой в использовании. Для её образования достаточно лишь изготовить небольшую пирамиду с длиной основания 30 - 50 см, закрытую или каркасную, в соответствии с указаниями, приведенными в Главе VI. Однако для её применения к конкретным пациентам

существуют определённые противопоказания, которые обязательно должны учитываться лечащим врачом.

Методика лечения устанавливается в соответствии с диагнозом, а поскольку их вариантов множество, то здесь мы остановимся лишь на самых типичных. Более полно это сделано в книге “Терапевтическая Революция Пирамид”, в которой подробно описаны самые современные на то время методы лечения различных болезней.

Для максимальной эффективности пирамидотерапии необходимо строго придерживаться рекомендуемых интервалов времени лечебных сеансов. Общим является правило: между концом одного лечебного сеанса и началом следующего должно пройти не менее **ДВУХ ЧАСОВ**.

Время экспозиции в пирамидальном поле зависит от того, какая часть тела или орган подвергается лечению.

Костно-суставная и мышечная системы. Сеанс лечения антипирамидой костно-мышечной системы без затрагивания внутренних органов может продолжаться не более 50 минут. Это является максимальным временем, обусловленным циклами коллоидной флокуляции в клеточной цитоплазме. Большее время может нанести вред клетке. Иными словами, лечение с помощью антипирамиды в течение 50 минут является максимально допустимым.

Внутренние органы. В случаях тяжелых кишечных и желудочных инфекций в зависимости от вида используемой пирамиды и тяжести заболевания, лечебный сеанс, как правило, продолжается в среднем 30 минут, но не более 35 минут. Случаев лечения печени было немного, но почти всегда удавалось добиться хороших результатов. При болезнях печени рекомендуемое время для сеанса максимум 20-25 минут. У меня нет свежих данных по Кубе, но могу сказать, что в 2006 году там лечилось антипирамидой несколько тысяч пациентов. Кубинский опыт свидетельствует, что методика лечения может меняться в зависимости от состояния пациента, так что я не устану повторять, что антипирамида должна применяться только под медицинским контролем, чтобы максимально использовать её преимущества и предотвратить возможные риски.

Дыхательная система. В большинстве случаев желательно комбинировать пирамидальное и антипирамидальное лечение. А именно: пациент спит в пирамиде и ежедневно принимает 4-5 сеансов антипирамиды продолжительностью не более 15 минут - при хронических проблемах, и до 30 минут - при острых проблемах, таких как пневмония или легочные инфекции, которые обычно требуют лечения антибиотиками. Для сердечников рекомендуется только сон в пирамиде и не рекомендуется антипирамида.

Эндокринная система. К органам этой системы нужно проявлять особую осторожность, так как железы очень чувствительны к магнитным изменениям. Антипирамида является разновидностью магнитотерапии, хотя в её случае используется мягкое магнитное поле Земли. Некоторые железы, такие как надпочечники, по всей видимости, обладают хорошей сопротивляемостью к антипирамидальному действию. Но при воздействии, скажем, на щитовидную железу у некоторых людей уже после 10 минут лечения возникало чувство беспокойства, неприятные ощущения. В этой связи при лечении головы не рекомендуются сеансы более 10 мин, так как железы, которые расположены в верхней части шеи (за исключением лимфатических), являются такими же и даже более чувствительными, как и щитовидная железа.

Лимфатическая система обладает чуть большей сопротивляемостью к магнитотерапии, нежели другие части организма, и только хорошо подготовленный терапевт может определить оптимальное время лечебного сеанса, которое ни в коем случае не должно превышать 50 минут.

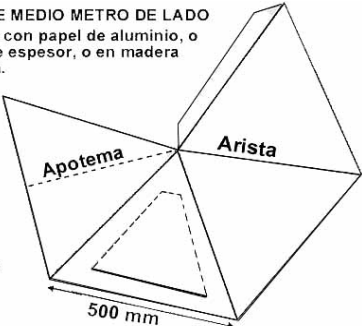
В 1995 году француженке Дельфине Пилар, женщине 28 лет медицина поставила пожизненный диагноз: дефекты лимфатической системы и хроническая лейкемия. Из-за сидячего образа жизни и принимаемых наркотиков её физическое состояние и внешний вид были ужасными. Год назад мой коллега начал её лечить при помощи антипирамиды и сейчас эта женщина стала совершенно другим человеком, полностью избавившись даже от побочных эффектов лечения.

Некоторые случаи лечения на Кубе действительно впечатляющи, но они подробно описаны в другой книге.

Глава VI

КАК ИЗГОТОВИТЬ И ПРИМЕНЯТЬ ПИРАМИДЫ

Чтобы сделать домашнюю пирамиду для различных целей, со стороны основания 50 см, вначале нужно сделать выкройку (шаблон) по заранее сделанному чертежу на бумаге. Боковые закраины служат для того, чтобы приклеить выкройку к деревянному каркасу. Обычные ножницы по жести хорошо режут алюминиевый лист толщиной 1 мм, но если в хозяйстве нет ножниц по металлу, можно сделать выкройку из прочного картона, обклеив её снаружи и изнутри пищевой алюминиевой фольгой, используемой на кухне. Мощность такой пирамиды будет ненамного меньше, нежели у пирамиды того же размера с облицовкой из миллиметрового листа алюминия, но она будет гораздо дешевле и проще в изготовлении.

<p>PIRÁMIDE CERRADA DE MEDIO METRO DE LADO Hacer en cartón y forrar con papel de aluminio, o en aluminio de 1 mm. de espesor, o en madera contrachapada de 4 mm.</p> <p>Base: 500 mm Altura: 318 mm Apotema: 407 mm Arista: 475,7 mm</p> <p>Puede troquelarse una puerta, dejando la parte de abajo sin cortar (en cartón), o colocarse un remache desde arriba, a modo de bisagra en las de aluminio o madera.</p> 	<p>ЗАКРЫТАЯ ПИРАМИДА С ПОЛУМЕТРОВОЙ СТОРОНОЙ ОСНОВАНИЯ</p> <p>Сделать из картона, облицевать алюминиевой фольгой или миллиметровым алюминием. Подложить плотную и хорошо подогнанную древесину толщиной 4 мм.</p> <p>Основание - 500 мм Высота - 318 мм Апофема – 407 Ребро - 475,7 мм</p> <p>На одной из граней можно устроить картонную дверцу, оставляя неразрезанной её нижнюю часть, или же закрепить вырезанную часть сверху алюминиевой или деревянной заклёпкой, подобно дверной петле.</p>
--	---

МАТЕРИАЛЫ.

НИКОГДА не следует использовать для изготовления пирамид ферромагнитные или диамагнитные материалы. НИКОГДА не следует использовать для лечения пирамиду из меди. Её возможная ценность связана с перспективой получения электроэнергии в системах, использующих теллурическое магнитное поле, но для живых организмов пирамиды из меди очень опасны. **Для изготовления пирамид следует использовать только парамагнитные материалы**, которые исключают любые риски при осмотрительном применении.

Алюминий - единственный приемлемый металл для пирамид, причём только в сплаве с кремнием, но ни в коем случае не с железом. Алюминий,

который применяется нами, изготовлен в промышленной лаборатории с высокой степенью чистоты и с минимальным содержанием железа,

Из других материалов, которые пригодны для изготовления пирамид, можно назвать **стекло** (оно было бы наилучшим, если бы не его хрупкость), **дерево и дериваты** (вторичные производные), **натуральные смолы со стекловолокном** и, наконец, **пластики**. Но эти материалы не могут быть использованы для изготовления пирамидальных кроватей.

Нужно иметь в виду, что в использовании любой малой пирамиды есть одно ограничение. Оно относится к её *верхней антипирамиде*, которую не следует использовать в лечебных целях, так как мы пока не обладаем достаточными знаниями, чтобы управлять этим пирамидальным фактором. Возможности же *нижней антипирамиды* можно использовать для лечения (на Кубе этот метод получил широкое распространение в больницах и поликлиниках), но только с рекомендациями и мерами предосторожности, которые описаны в Главе V.

ПРОПОРЦИИ.

Пирамидальные пропорции должны строго повторять пропорции Великой Пирамиды в Гизе. Это не самая большая пирамида в мире, как, скажем пирамида в Боснии, или Большая Белая Китайская Пирамида, длина стороны основания которой достигает 500 метров, но египетская - самая совершенная из всех, когда-либо возведённых. Её пропорции определяют угол наклона ребер **51° 51' 14"** - такой же, как и у молекулы воды, водородные связи которой идеально структурированы в форме пентаполимера.

По мере того, как мы отходим от вышеупомянутой пропорции, эффект пирамиды становится менее мощным и менее гармоничным. У некоторых пирамид, у которых сторона основания равна высоте или больше её, тоже есть мощные, но не такие гармоничные эффекты.

Есть некоторые очень точные, но сложные формулы, которые сложно применить практически, поэтому для малых пирамид мы используем следующие:

ВЫСОТА = Основание:1,570845

ОСНОВАНИЕ = Высота x 1,570845

РЕБРО = Высота x 1,4946

АПОФЕМА = Высота x 1,279.

СООТНОШЕНИЕ С МАССОЙ.

От массы пирамиды зависит такая её важная характеристика как *плотность пирамиды*. *Плотностью пирамиды* называют её массу (вес), приходящуюся на единицу объёма. Пирамиде, которая имеет очень тонкие ребра и стороны основания, не удастся сформировать достаточно эффективное поле. Плотность пирамиды зависит не только от её веса, но и от степени облицовки граней. Закрытая пирамида может функционировать, имея даже минимальную плотность, но и её потенциал также определяется плотностью. Закрытая пирамида из картона, и закрытая пирамида из алюминия – это далеко не одно и то же.

У пирамидальной кровати только алюминиевый каркас в зависимости от габаритов весит 50 - 80 кг. В то время как закрытые пирамиды (например, модели *Hércules*), предназначенные для более интенсивной терапии, имеют общий проектный вес до 200 кг, не считая деревянной конструкции, которая используется в качестве татами.

Некоторые делают пирамиды на основе тонких стержней, изготовленных из нержавеющей стали. Безусловно, это дешевле, и у таких пирамид небольшой плотности есть эффект, но они, по сути, представляют опасность, потому что как уже говорилось, ферромагнетики вредны для человека. Ко мне за консультацией обращались некоторые из тех, кто спал в подобных пирамидах. Их волновали такие неприятные симптомы как сильная головная боль, тошнота и рвота, возникшие спустя несколько дней после начала применения пирамиды. К счастью, эти неприятные явления быстро проходили после отмены процедур. Вывод: **ДЛЯ СНА ИСПОЛЬЗУЙТЕ ПИРАМИДЫ ИСКЛЮЧИТЕЛЬНО** из алюминия, дерева, дериватов или стекла. Железо для этих целей вредно, а наихудшим материалом является медь.

Пирамиды из смолы, армированной стекловолокном также хороши, но требуют высокой степени облицовки граней, из-за чего оказываются менее удобными вследствие большей закрытости граней. Кроме того, сегодня сложно найти натуральные смолы, хорошо сочетающиеся со стекловолокном. Синтетические материалы не пригодны из-за их лёгкости, хотя они вполне могут применяться для эстетических целей – декорирования алюминиевых конструкций или для украшения татами. Но пластики создают статическое электричество и

производят неприятные вибрации, частотой около 440 Герц, и сами по себе токсичны. Кроме этого, для достижения хорошего эффекта пирамида из пластика требует большого количества материала по причине его лёгкости. Поэтому пластики не рекомендуются в качестве материала для конструкций закрытых или каркасных, больших или малых пирамид. Пластик лучше использовать только для декорирования пирамиды.

ОРИЕНТИРОВАНИЕ И ДРУГИЕ МАГНИТНЫЕ ФАКТОРЫ.

Одна из граней пирамиды (или две параллельных стороны основания) должна быть точно сориентирована на магнитный Север при помощи компаса. При отклонении в 5° пирамидальные эффекты значительно ослабляются, а при отклонении в 8° , в зависимости от местоположения нашей планеты, они могут полностью перестать проявляться. Некоторые пирамиды функционируют даже с отклонением 15° , но на объяснение этих аномалий понадобится много времени. Нужно иметь в виду, что сбившаяся с пути пирамида похожа на автомобиль без горючего, как бы хороша она не была.

Чтобы использовать антипирамиду, которая формируется подвешенной пирамидой, для предотвращения дезориентации последней необходимо два угла её основания прикрепить к стене или другому неподвижному объекту с помощью нитей.

Малая пирамида может не функционировать, если она находится на *геопатогенной точке*, даже самой небольшой. Вероятность того, что пирамида со стороной основания 50 см в этом случае будет работать – примерно 1 к 282. Но если пирамида не работает, достаточно удалить её из *геопатогенной зоны* простым перемещением на один метр в любом направлении. Кроме того, необходимо зафиксировать вышеупомянутую точку с тем, чтобы повторно не установить на ней пирамиду.

На правильно сделанную пирамидальную кровать *Piramicata* не влияют геопатогенные точки и зоны, так как она имеет свойство смещать теллурические потоки. Пирамидальная кровать не функционирует только в том случае, если она располагается в зоне действия мощной геопатии. Такие аномалии встречаются на местности или в зданиях, под которыми протекают подземные водные потоки. Как правило, для исправления положения, достаточно переместить пирамиду на пару метров, а если спальня очень маленькая - поменять комнату.

Любая пирамида – как большая, так и малая - должна стоять как можно дальше от больших металлических масс, таких, как холодильники, чугунные батареи, железные решетки, и т.п., а также вдалеке от работающих электродвигателей. *Оптимальным является такое расстояние от этих объектов, которое превышает двойную длину стороны основания пирамиды.* Пирамидальные кровати Piramicamas имеют большую массу, а, значит и большую устойчивость к внешним воздействиям. Так что в их случае достаточно и одного метра.

НИВЕЛИРОВАНИЕ.

Пирамида функционирует тем лучше, чем горизонтальнее является поверхность, на которой она стоит. Функционирует также и перевернутая пирамида, но с такими необычными видоизменениями воздействия на живые организмы, которых не могут применяться до тех пор, пока не будут экспериментально изучены. У перевернутых пирамид пока нет практических применений. Несколько лет назад в Голландии была создана так называемая «акупирамида» (“асуpirámide”), представляющую собой перевернутую пирамиду внутри обычной пирамиды. Но единственная польза от акупирамиды состояла в нейтрализации некоторых геопатий, чего можно легко добиться и с помощью обычной пирамиды.

Нормальная, правильно сделанная и правильно ориентированная пирамида - уже одно это предполагает множество полезных эффектов.

ПРИМЕНЕНИЕ.

Пирамида со стороной основания 50 см в основном предназначена для лечения небольших травм, а также пораженных ревматизмом суставов: запястья, щиколотки, колена и других. При этом нужно строго придерживаться указаний врача и правил применения:

- при ранах и ревматизме - сеансы по 20 минут с интервалом в ДВА ЧАСА между концом одного сеанса и началом следующего. Лечение должно продолжаться в течение нескольких дней.

Важно понять, что использовать малую пирамиду – это не то же самое, что СПАТЬ ВНУТРИ большой пирамиды. Серию сеансов АНТИПИРАМИДЫ (как

способ применения малых моделей пирамиды), нельзя даже сравнить со сном в пирамидальной кровати Piramicama, который предполагает ежедневное пребывание в ней не менее 8 часов.

ДРУГОЕ ПРИМЕНЕНИЕ 50-сантиметровой пирамиды - обработка природных лекарств любого происхождения, за исключением тех, которые содержат медь.

Могут обрабатываться практически все аллопатические минералы и соли. Может обрабатываться вода, а также все продукты питания, масла и кремы внутреннего и наружного применения. Не должны обрабатываться психотропные лекарства, а также все аллопатические синтетические продукты.

Растительные эссенции и экстракты, гомеопатические лекарства обрабатываются в течение максимум 4-х часов, так как они должны сохранить так называемую "*тонкую энергию*". Обработка этих субстанций может проводиться и через день в течение 4 часов (если в предыдущий день нагрузка на пирамиду была минимальной). Только в этих случаях подобные лекарства приобретают максимум сильнодействия и высокую стабильность.

Если поместить в пирамиду растительные эссенции и экстракты или гомеопатические препараты на срок более трех дней, их молекулярное строение станет более упорядоченным, но при этом они не станут более сильнодействующими. Возможно, что качества этих субстанций сохранятся и дольше (ведь химические вещества могут сохраняться внутри пирамиды неопределённо долго), но мы не знаем, как долго сохраняются их *тонкие свойства*.

Эксперименты гомеопатов показывают потерю тонкой активности препаратов уже через четыре дня, что подтверждается статистикой применения. Но, к сожалению, эти эксперименты не были продолжены на более длительное время для понимания того, восстанавливается и (или) стабилизируется ли тонкая активность и что при этом происходит с коллоидами, поскольку всё это важно для безопасного лечения пациентов. Те, кто работают с растительными эссенциями и экстрактами, встречаются с той же проблемой, но для её понимания нужны более широкие эксперименты.

Возможно, оптимальной является обработка растительных эссенций и их инертных наполнителей, проведенная за несколько дней до их употребления.

Глава VII

НАИБОЛЕЕ ЧАСТО ЗАДАВАЕМЫЕ ВОПРОСЫ ОТНОСИТЕЛЬНО ПИРАМИД, ИХ ЭФФЕКТОВ И ПОЛЕЗНОСТИ

Этот раздел посвящен в основном пирамидам для сна.

- 1) Зачем они служат?
- 2) Кто может их использовать, и могут ли они быть неудобными?
- 3) Есть ли у них противопоказания и могут ли их использовать беременные женщины?
- 4) Может ли в пирамиде произойти энергетическая «перегрузка»?
- 5) Как может подействовать Антипирамида на соседей снизу?
- 6) Какие их паранормальные эффекты можно использовать?
- 7) Сколько людей сейчас спит или живёт в пирамидах?
- 8) А подойдёт ли она к моей спальне?
- 9) Почему они не продаются во всех магазинах?
- 10) Какой дизайн лучше всего для них подходит?

1) ЗАЧЕМ ОНИ СЛУЖАТ?

У пирамидальной кровати, помимо её основного назначения, есть четыре основные полезные свойства:

а) Лечебное свойство. Это главное полезное свойство пирамиды, обусловленное её функциями, такими как:

Антиоксидантная, Релаксационная, Антибактериальная, Противовоспалительная, Противоревматическая и Успокаивающая.

На первом месте по результативности лечения пирамидой стоят ревматические болезни разного происхождения. Все случаи их лечения на разных стадиях увенчались успехом. Главным фактором в процессе лечения болезней бактериального характера, литиаза (камнеобразования), заболеваний, вызванных плохой структурой органических жидкостей, а также других болезней, стало

облегчение боли, и даже полное её снятие в зависимости от состояния организма и происхождения болезни.

При использовании лечебных свойств пирамиды повышается иммунитет человека, животных и растений. При этом происходит регуляция работы эндокринной системы. На практике встречались случаи серьёзной коррекции проблемы иммунодефицита, вплоть до исчезновения связанных с ним болезней. Благодаря бактериостатическому потенциалу пирамиды быстрее заживают раны, уменьшается и даже полностью устраняется риск инфекций.

Но главное, чего может достичь человек, спящий или живущий в пирамиде - это быть здоровым, жизнестойким и энергетически уравновешенным. В пирамиде есть и другие биологические эффекты, способствующие улучшению и продлению клеточной жизни растений, животных и человека, но они описаны в других изданиях.

б) Свойство биорегуляции и консервации. Семена любого растения, его ростки и рассада укрепляют в пирамиде свою жизненную силу, становятся стойкими к болезням, а размеры некоторых видов и сортов увеличиваются на 30%. Герминативная (зародышевая) сила, определяющая всхожесть семян, в пирамиде может поддерживаться неопределенно долго, и длительно сохраняться после их извлечения. Внутри идеальной, хорошо сделанной и правильно установленной пирамиды, ничто не гниёт и не портится. Так же, как ничто не гниёт в кишечнике животных, где с помощью симбиотических бактерий процесс пищеварения является упорядоченным процессом биологической переработки и усвоения.

в) Болеутоляющее, противовоспалительное и другие свойства проявляются и при использовании АНТИПИРАМИДЫ - поля, локализуемого под плоскостью основания материальной пирамиды. Но этот способ доступен только опытным терапевтам, так как речь идёт об эффекте, сходном с магнитотерапией. В пирамидальных кроватях не используется антипирамидальный эффект, так как человек обычно находится внутри кровати, а не под ней.

г) Свойство, придающее энергию, расслабляющее и психорегулирующее. Эти эффекты носят субъективный характер, их можно объяснить только по мере того, как сам человек их заметит. Говорить об этом заранее, значит влезать в теоретические псевдо-эзотерические спекуляции и в

фальшивые мистические ожидания. «Магии» вне Природы не существует, поскольку всё определяется Законами Природы. Так и психические эффекты являются не чем иным, как нормальными физиологическими функциями нормально работающего мозга, который активно развивает свой потенциал.

2) КТО МОЖЕТ ИХ ИСПОЛЬЗОВАТЬ, И МОГУТ ЛИ ОНИ БЫТЬ НЕУДОБНЫМИ?

Любой человек, у которого нет панического страха перед необычными объектами и новыми технологиями, может спать и жить внутри пирамиды. Страх и неведение – вот те причины, по которым многие люди опасаются это делать. Они страдают от болезней, которых вполне можно было бы избежать, но отдают предпочтение таблеткам или надеются на Бога...

Большинству думающих и культурных людей уже давно осточертела идея академической диктатуры о пирамидах, как "грандиозных могилах" египтян, майя и др. Многие стали понимать, что пирамиды в прошлых цивилизациях никогда не служили гробницами, и число людей, которые меняют в своих мозгах этот "чип", увеличивается по экспоненте.

Мы используем микроволновые печи, мобильные телефоны, компьютеры и телевизоры, часто не задумываясь о том, что эти устройства могут быть опасными и вредными для здоровья. Пирамиды же не только не угрожают здоровью, но и снижают негативные последствия работы таких бытовых приборов.

И если человек практикует сон в пирамиде, нейтрализующей вредные излучения, многие проблемы, связанные с источниками магнитных полей, за исключением ионизации воздуха, исчезают.

Правильно сделанные пирамиды без опасений могут использовать люди любого возраста: как дети, так и взрослые, включая стариков. Нет такой болезни, при которой сон в пирамидах был бы противопоказан, скорее наоборот. Здоровые люди могут использовать их для сохранения здоровья, а больные - для выздоровления.

А насчёт удобств никаких жалоб у нас не было. Напротив, большинство людей ощущает в пирамиде чувство сильной защищенности, и никто не жаловался на клаустрофобию или подавленность. Хотя это ощущение и является субъективным, оно имеет реальную причину, и эта причина - защита пирамидой

от гепатогенных зон, подавление их излучений. Ещё одна причина этого кроется в защите от внутренних органических факторов, основанной на бактериостатическом действии пирамиды, препятствующем воспроизводству сапрофитных и (или) паразитических бактерий.

Половина задаваемых вопросов касается секса в пирамидальной кровати. Этот вопрос может показаться тривиальным, но и на него у нас есть ответ. Конструкция «татами» очень прочна и устойчива, поэтому на ней можно делать любые "акробатические этюды". Некоторые, правда, считают, что пирамида может заменить виагру или наркотики. К сожалению, у пирамиды нет таких способностей. Но нет и противопоказаний для секса. Пирамида восстанавливает органический баланс организма и стимулирует определённые психологические процессы, а это помогает устранить многие нарушения в сексуальной сфере.

3) ЕСТЬ ЛИ У НИХ ПРОТИВОПОКАЗАНИЯ И МОГУТ ЛИ ИХ ИСПОЛЬЗОВАТЬ БЕРЕМЕННЫЕ ЖЕНЩИНЫ?

Есть только одно противопоказание: менее чем за два часа перед входом в пирамиду нельзя принимать пищу, употреблять алкоголь, психотропные лекарства или барбитураты, в противном случае пирамидальные эффекты могут усилить действие этих веществ. Если вы плотно пообедали, лучше лечь головой на Юг (кстати, эта рекомендация полезна и для тех, кто не спит в пирамиде). Но если вы выпили, лучше всего отдохнуть не в пирамиде, а на диване, где благополучно произойдёт метаболизм, и алкоголь улетучится из вашего организма.

Если человек подвержен клаустрофобии и боится замкнутого пространства, даже находясь в лифте, то ему пирамиду лучше не использовать. Хотя при этом в пирамиде никакого физического вреда не будет, это может отрицательно отразиться на психологическом состоянии человека.

Что касается беременной женщины, то в пирамиде ни она, ни её малыш не испытают отрицательных воздействий. Для них эффекты пирамиды будут всегда доброкачественными. Амниотическая жидкость (околоплодные воды) с улучшенной молекулярной структурой воды – это наилучшая среда для развития ребенка. Кстати, беременные женщины, посетившие Великую Пирамиду в Гизе, которая наполнена энергией гораздо больше, чем пирамидальная кровать, не ощущали никакого дискомфорта.

4) МОЖЕТ ЛИ В ПИРАМИДЕ ПРОИЗОЙТИ ЭНЕРГЕТИЧЕСКАЯ «ПЕРЕГРУЗКА»?

Да, это может произойти, но только в том случае, если пирамида изготовлена из *ферромагнитных или диамагнитных материалов, таких как железо, цинк и медь*. Только в пирамидах из алюминия с примесью кремния или из дерева можно достичь высоких энергетических уровней и качества вибраций, и это позволит получить хорошие результаты.

Если вы очень чувствительный человек и впервые находитесь в правильно сконструированной и установленной пирамиде, то, ощущая её воздействие на головной мозг, возможно, получите удивительные ощущения. Эти необычные ощущения обусловлены психологической и (или) мозговой интерпретацией, которая, впрочем, очень быстро изменится, как только тело ощутит полученную пользу.

За считанные часы или самое большее, за считанные дни человек привыкнет к пирамидальному действию и перестанет ощущать быстрые эффекты. Но при этом (и это - самое главное!) сохранятся долгосрочные эффекты, такие как клеточное долголетие, баланс эндокринной системы, повышение иммунитета, равновесие кровяного давления, и т.д.

5) КАК МОЖЕТ ПОДЕЙСТВОВАТЬ АНТИПИРАМИДА НА СОСЕДЕЙ СНИЗУ?

В обычной квартире антипирамиде сложно сформироваться, так как в конструкциях зданий присутствует большое количество железа, которое препятствует магнитному накоплению, необходимому для образования антипирамиды. Причина в том, что железо притягивает к земле тяжелые ионы, вытесненные пирамидой и рассеивает антипирамидальное поле вместе со всеми его эффектами.

В деревянных домах очень важно обследовать предполагаемое место для пирамиды, чтобы избежать нежелательного воздействия антипирамиды. Однако обычные пирамидальные кровати Piramicamas имеют высоту 1,33 метра, плюс высота «татами»; всего - примерно 163 см, так что в нижних квартирах антипирамида располагается не на жилой высоте, а чуть выше.

6) КАКИЕ ИХ ПАРАНОРМАЛЬНЫЕ ЭФФЕКТЫ МОЖНО ИСПОЛЬЗОВАТЬ?

Пирамида не является «сверхъестественным инструментом», а ГЕОБИОЛОГИЧЕСКИМ УСТРОЙСТВОМ. Её эффекты вызваны совокупностью ФИЗИЧЕСКИХ ЯВЛЕНИЙ, схожих с теми, которые возникают в антенне. Скажите, кто сегодня называет «сверхъестественным инструментом» алюминиевую конструкцию, которая ловит электромагнитные волны и передает их на телеприёмник? Да, некоторые паранормальные переживания (а к ним особенно склонны уставшие люди) испытываются в пирамиде, но только потому, что в ней мозг человека оказывается в таких биологических, физиологических и функциональных условиях, в которых его естественный потенциал проявляется наилучшим образом.

Студенту будет проще сконцентрироваться на изучаемом материале и лучше его запомнить. Домохозяйки, которые работают порой больше, чем мужчины, являясь кухарками, прачками, воспитательницами и водопроводчиками, отдохнут в пирамидальной кровати гораздо лучше, чем в обычной. Их сны будут легкими и запоминающимися, их тело - глубоко расслабленным, а после пробуждения они почувствуют бодрость и ясность мысли.

Но это высшее "сновещательное сознание" не является таинственным паранормальным свойством пирамиды. Это не что иное, как продукт нормальной работы человеческого организма. Люди, которые хотят заняться медитацией, радиэстезией и другими психическими практиками, должны делать это после пробуждения, или тотчас выйдя из пирамидальной кровати. Если это делать лёжа в пирамиде, то её расслабляющий эффект не позволит начать эксперимент и человек может опять уснуть.

Человек, страдающий нарушениями сна, уже с первой ночи спит в пирамиде, как бревно, так что у него нет проблем с аргументами. Он засыпает быстро и глубоко. Исследования показывают, что после восьмичасового отдыха в пирамиде человек просыпается с ясным умом, полностью отдохнувшим и готовым к активной деятельности.

7) СКОЛЬКО ЛЮДЕЙ СЕЙЧАС СПИТ ИЛИ ЖИВЁТ В ПИРАМИДАХ?

Этих людей намного больше тех, которые осмеливаются признаться в этом. PIRAMICASA не может дать такую информацию без согласия клиентов, уважая их

частную жизнь. Установить контакты с этими людьми можно только с помощью почтовых адресов, пригласив их на форум в piramicasa@gmail.com

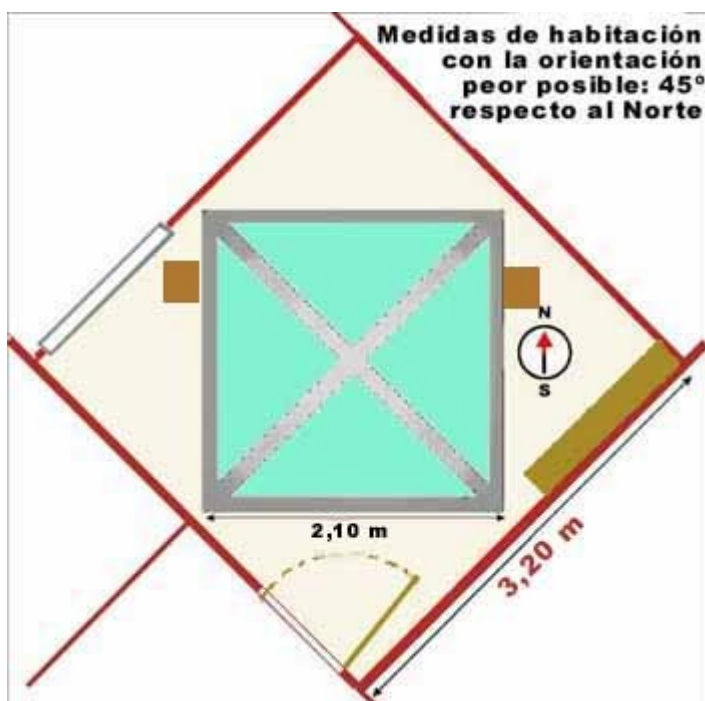
На Западе сорок семей живут в пирамидальных домах (не считая тех, у которых есть пожизненная аренда в отелях Luxor в США). В Китае их гораздо больше, потому что там есть деревни из домов-пирамид, которые умело построены и образцово сориентированы. Более полная информация - в разделе «ГЕОБИОЛОГИЯ И ПИРАМИДЫ» на веб-сайте Piramicasa <http://www.piramicasa.com>.

В Испании в начале 2007 года сто тридцать человек регулярно спали в пирамидальных кроватях, и их число растёт с каждым днём.

8) А ПОДОЙДЁТ ЛИ ОНА К МОЕЙ СПАЛЬНЕ?

Трудно найти спальни, в которых нельзя было бы установить пирамидальную кровать. Даже в спальне размером 3,2х3,2 м и при отклонении стены от Севера на 45°, пирамиду со стороной основания 2,10 м можно хорошо разместить с достаточными проходами. "Дезориентация" относительно стен не приводит к неудобствам, скорее, наоборот.

Для тела главное - правильная ориентация, при этом угол относительно стен не имеет значения. К настоящему времени нами разработаны и изготовлены большие кровати для супругов, со стороной основания 1,90 - 2,30 м, и малые - со стороной основания 1,50 м - для детей. И большие и малые кровати изготовлены из одних и тех же материалов и дают практически одинаковые результаты.



9) ПОЧЕМУ ОНИ НЕ ПРОДАЮТСЯ ВО ВСЕХ МАГАЗИНАХ?

Это продукт совсем недавно вышел на рынок и сразу стал объектом критических нападков со стороны «скептиков», стремящихся повлиять на сознание потребителей умозрительными псевдотеориями, не подтверждёнными экспериментально. Но уже скоро наши пирамиды появятся в специальных магазинах товаров для отдыха.

Нередко покупатели считают цены высокими, поскольку не могут до конца оценить сложность этого продукта. Им сложно понять трудности изготовления и большие затраты на исследования, которые проводились в течение тридцати лет. С учётом этого даже при минимальной прибыли пирамида не может быть «дешёвой». Ведь только для изготовления алюминиевого уголка с соблюдением соответствующих стандартов нам понадобился очень дорогостоящий специальный штамповочный пресс. Я уже не говорю о сборке изделия, которая требует специально обученного персонала.

Мы очень хотели бы жить не в коммерческом, а солидарном обществе, где правительство руководствуется не законами купли-продажи, а совершенно другой шкалой ценностей. В обществе, схожем с тем, которое когда-то сотворило Великие Пирамиды, воспроизвести которые современная экономика и технология пока не в состоянии ...

Плохо установленная пирамида не имеет никаких рисков кроме пустой траты денег. Чтобы оправдать надежды клиентов, не обладающих необходимыми знаниями, и гарантировать нормальную работу пирамиды при её установке, делается *общая геобиологическая проверка*. В дальнейшем мы намерены проводить обучение пользователей основам геобиологии, так как совсем недавно у нас появились соответствующие специалисты, что, безусловно, положительно скажется на качестве установки и объёмах продаж.

10) КАКОЙ ДИЗАЙН ЛУЧШЕ ВСЕГО ДЛЯ НИХ ПОДХОДИТ?

Пирамида сама по себе является *архетипом*. Это очень древний и, одновременно, современный элемент, поэтому пирамидальная кровать так эстетична и декоративна. Необходимо только подобрать цветовое решение в соответствии со вкусами заказчика, например, покрасить алюминий под дерево. Мебель «татами», идущая в комплекте с пирамидой, тоже может быть окрашена в любой цвет по выбору клиента. Для этого используются акриловые экологические эмали, которые не требуют вредных растворителей.

Для бесплатных консультаций можно прислать сообщение по теме и без темы по адресу: [<mailto:piramicasa-alta@eListas.net>](mailto:piramicasa-alta@eListas.net) . Мы обязательно ответим и подтвердим выполнение заказа с помощью eListas.net.

Глава VIII

ОСНОВЫ ПИРАМИДАЛЬНОГО ЭФФЕКТА

Не углубляясь в уже упомянутые и обширные темы, которые более детально освещены в новой книге “Пирамиды и Дерево Жизни”, рассмотрим самые принципиальные вопросы о причинах возникновения Пирамидального Эффекта.

Здесь мы не будем обсуждать точки зрения скептиков, которые не провели ни одного собственного эксперимента, поскольку нет хуже слепого, который не хочет видеть. Считаем, что такая дискуссия абсолютно бесполезна. В то же время существуют тысячи людей, которые на своём опыте убедились в существовании

пирамидального эффекта. Однако для физиков, которые являются самыми большими приверженцами эксперимента, а также для широкого круга людей необходимы определённые пояснения. Информационный иллюстрированный обзор можно посмотреть на странице

<http://www.piramicasa.com/CONFERENCIA/confer.htm>

Упрощённо механизм пирамидального Эффекта можно представить следующим образом.

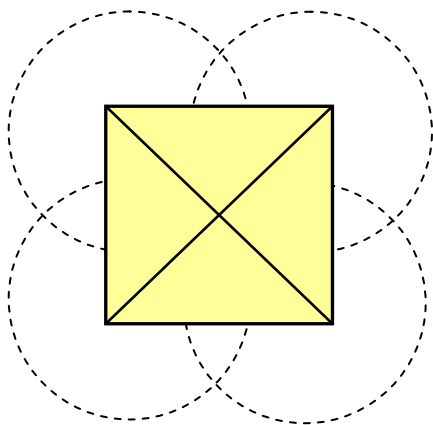
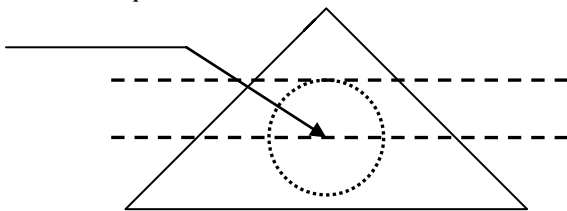
1) Образование магнитного поля, вращающегося быстрее, чем обычное (*эффект магнитной воронки*). Частицы, попадающие в это поле, ускоряются и производят своего рода подметание, вызывая распад любой структуры, содержащей некорректные связи, как на молекулярном, так и атомном уровне, с целью вывести ее из поля или, как минимум, - изменить её поведение внутри поля после удаления части материи на субквантовом уровне.

2) *Внутренняя центрифуга* создаёт отрицательное давление в центре (квантовая декомпрессия или отрицательное давление). Это не «квантовая пустота», однако вихрь к ней стремится и, вероятно достигает этого состояния, по крайней мере, в части пространства. Однако с точностью установить это при помощи исследовательской аппаратуры, применяемой во второй половине 80-х годов, было невозможным. Конечно, сегодня имеются более совершенные средства для изучения этих явлений, однако крайне тяжело заинтересовать в этом научно-исследовательские группы.

3) Накопление нейтрино по мере достижения квантовой декомпрессии.

4) *СИМАФО* (SIMAFO - Fenómeno de Simpatía Magnética de la Forma) - *Феномен Магнитной Симпатии Формы*. Молекулярная реструктуризация воды.

Вихрь. Зарождается на одной трети высоты, а затем поле расширяется до полного покрытия пирамиды и обычно выходит за пределы её основания.



СИМАФО ПОДРАЗУМЕВАЕТ:

А) *Повторение пирамидального эффекта на молекулярном уровне.* В том случае, если молекула воды истинной структуры [5 (H₂O)] располагается относительно магнитного поля Земли так же, как и материальная пирамида, она начинает функционировать как идеальная пирамида на своем уровне. Это происходит при самом низком процентном содержании таких ориентированных молекул, но даже их массы достаточно, чтобы пирамидальный эффект проявлялся на молекулярном уровне, с последующим привлечением нейтрино.

Б) Значительная активизация потенциала различных веществ, особенно воды.

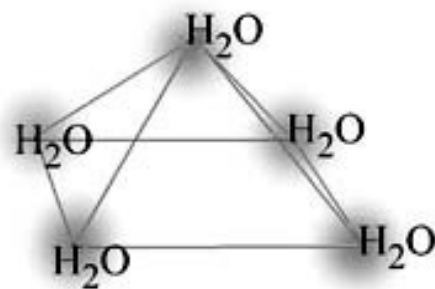
В) Большая растворяющая способность воды.

Г) Малая или нулевая окисляющая способность воды.

БОЛЬШОЙ "СЕКРЕТ" ПИРАМИДАЛЬНОЙ ВОДЫ

Истинная формула молекулы воды - [5 (H₂O)], а H₂O – это окисляющий мономер, вступающий в реакции больше как растворитель. Настоящая молекула

воды имеет форму пирамиды, с углом наклона её граней **51° 51' 14"**... Точно такой же угол наклона имеет Великая Пирамида Гизы.



Один из главных эффектов пирамиды, сделанной по правилам из подходящих материалов и взаимодействующей с магнитным полем планеты, - так называемая *Магнитная Симпатия Формы*, которая в случае пирамиды производит реструктуризацию молекул воды, предельно повышая их активный потенциал. Вода превращается в идеальный растворитель, который, по сути, удаляет "освобождённые" мономеры, не допуская образования из них свободных радикалов и других окислителей. Благодаря этой «исправленной воде» и происходит лечение всех ревматических заболеваний, так как глубокая физическая этиология последних объясняется именно *молекулярной дезорганизацией органических жидкостей*.

Авторы книг, рекомендуемых ниже, более глубоко раскрывают эту тему. Но как подсказывает опыт, проверка теоретических и экспериментальных результатов работы, проведенной автором и десятками ученых в течение многих лет, была бы для многих жалкой потерей времени. Гораздо лучше проверить теорию практическим применением возможностей пирамиды.

___ OOOO-OOOO ___

Глава IX

ПИРАМИДАЛЬНЫЕ ЭКСПЕРИМЕНТЫ

Проведение базовых экспериментов с пирамидами доступно даже детям, однако есть эксперименты, которые требуют определённых знаний и соответствующего оборудования. Поэтому здесь мы выделим три группы

учебных экспериментов для разных возрастов и уровня знаний. Эксперименты можно проводить и со структурными пирамидами, которые служат так же, как и закрытые (обшитые, к примеру, картоном), но при этом являются более сложным устройством.

НАЧАЛЬНАЯ ШКОЛА.

Первый эксперимент. Демонстрация меньшего окисления. Изготовить пирамиду из картона при помощи трафарета. Обшить ее алюминиевой фольгой внутри и снаружи для большей эффективности. Пирамиду, сориентированную гранью точно на Север с помощью компаса, следует оставить на один час для загрузки. Взять яблоко и разрезать пополам. Одну половинку положить в пирамиду *в геометрическом центре на одной трети высоты* (на деревянной подставке или на картонной коробке). Другую половинку положить в другую геометрическую форму, например, в коробку для обуви, с таким же объемом, как и пирамида. Условия будут одинаковы, не правда ли? Но спустя четыре часа образцы будут заметно отличаться друг от друга.

Второй эксперимент. Витализация семян. Произвести проращивание семян, как это обычно делается на уроках начальной школы, предварительно обработав семена в пирамиде *в течение недели*. В ходе наблюдений установить отличие последующего развития ростков в сравнении с выросшими из необработанных семян.

Третий Эксперимент. Витализация растений. При проращивании семян держать одни растения в пирамиде, а другие снаружи. Получить ответ на вопрос: какие из них будут лучше расти?

Четвертый Эксперимент. Демонстрация отсутствия гниения. Один кусок мяса поместить в пирамиду, а другой, точно такой же кусок - в обувную коробку. Уже на следующий день от обувной коробки будет исходить запах гниения. А что произойдет с образцом в пирамиде? А если подержать его в пирамиде несколько дней? Ответы на эти вопросы даст эксперимент.

СРЕДНЯЯ ШКОЛА.

На этом уровне могут проводиться те же эксперименты, что и в начальной школе, но более сложные, которые не рекомендуются для детей младшего возраста.

Первый Эксперимент. Кристаллическая реструктуризация стали.

Некоторые юноши, которые уже бреются безопасной бритвой, расходуют каждую неделю одно бритвенное лезвие. Сколько же оно будет служить, если его держать в пирамиде? Для этого эксперимента не имеет значения, будет ли она закрытой или структурной. Пирамида может быть совсем небольшой: сторона основания 300 мм, ребро 285 мм, апогема 244 мм и высота 191 мм.

Второй эксперимент. Невозможность разложения и последствия для сапрофагов. Поместить в пирамиду образец мяса в стадии разложения, с только что вылупившимися личинками мух. Можно наблюдать внезапное их бегство за пределы пирамиды, поскольку при отсутствии продуктов разложения червям-сапрофагам нечем питаться.

Третий Эксперимент. В сельскохозяйственных школах, где существуют факультеты пчеловодства, можно провести испытания лечебного действия пирамиды на пчелиные ульи, пораженные различными болезнями, в том числе ужасным грибом *ascoforesis*. В обычных школах, если удастся добыть образцы насекомых-сапрофагов и не сапрофагов, можно наблюдать их различное поведение, как в пирамиде, так и вне неё.

Другие Эксперименты. В зависимости от имеющегося в школе оборудования и материалов, преподаватели биологии могут разработать множество экспериментов. Аграрии, как правило, имеют более совершенные лаборатории для биологических опытов, а технические специалисты располагают хорошей аппаратурой для физических измерений.

Для людей с высшим образованием, мы предлагаем следующую серию экспериментов.

БОЛЕЕ ПРОДВИНУТЫЕ ЭКСПЕРИМЕНТЫ.

- 1) Эксперименты по обезвоживанию
- 2) Опыты по выпадению осадка
- 3) Наблюдение кристаллической реструктуризации
- 4) Атмосферный анализ
- 5) Наблюдение коллоидной флокуляции
- 6) Магнитометрические исследования
- 7) Биологические измерения
- 8) Первый определяющий эксперимент
- 9) Второй определяющий эксперимент

1) ЭКСПЕРИМЕНТЫ ПО ОБЕЗВОЖИВАНИЮ. Берутся два образца воды идентичного происхождения и в равном количестве. Один образец помещается в пирамиду, а другой – подальше от её поля, но при тех же температурных условиях (в той же комнате).

Не так давно я вместе с моим другом и коллегой Маркусом Хайме Салас поставил эксперимент, в результате которого нами была обнаружена неожиданно большая разница в скорости обезвоживания. В качестве образцов использовалась морская вода. За восемнадцать дней из контрольного образца испарилось 50 кубических сантиметров воды, в то время как из образца в пирамиде - 150 кубических сантиметров. Это явление объясняется тем, что молекулы воды в пирамиде структурируются путём образования формы идеальной пирамиды из ПЯТИ мономеров H_2O ($[5 (H_2O)]$), а все мономеры (протомолекулы H_2O), которые не уравниваются квантовым путём для формирования полных молекул, выметаются магнитным пирамидальным полем.

Пирамидальное обезвоживание является результатом этого процесса упорядочивания, вследствие чего испарение воды к концу эксперимента, который длился три недели, шло труднее. На этой стадии при одинаковых объемах образцов, вода из образца в пирамиде испарялась медленнее. Но такой ход обезвоживания не должен волновать пользователей пирамид, так как в конечном итоге они будут пить «исправленную» воду, из которой быстро удаляются недостаточно структурированные компоненты.

2) ОПЫТЫ ПО ВЫПАДЕНИЮ ОСАДКА. Результаты испытаний по выпадению осадка, которые нами проводились впервые, также принесли сюрпризы. В то время как в контрольном образце морской воды при испарении 50 кубических сантиметров наблюдалось минимальное стабильное и равномерное солеобразование, в пирамиде при испарении в три раза больше - 150 кубических сантиметров, были зафиксированы отклонения в плотности солевого осадка вверху, в середине и на дне стакана.

Этот эксперимент можно провести как в домашних условиях, так и в простой лаборатории, в которой есть пипетки, дистилляторы воды и денсиметры (хотя бы оптические, как у нас). Результаты этих экспериментов подтверждают теоретические предположения о пирамиде, как об эффективном предупредительном средстве против литиаза (камнеобразования).

3) КРИСТАЛЛИЧЕСКАЯ РЕСТРУКТУРИЗАЦИЯ. Этот эксперимент очень похож на тот, который рекомендован для средней школы, но требует более дорогостоящего оборудования. В качестве образца берётся ИСПОЛЬЗОВАННАЯ опасная бритва (или лезвие безопасной бритвы), предварительно изучается под микроскопом (с увеличением 400х), а затем экспонируется в пирамиде в течение нескольких дней, по истечении которых можно воочию убедиться, что лезвие восстановилось, потому что кристаллическая решетка стали подверглась упорядочению.

У этого эффекта есть две прямые причины:

а) выведение протомолекулярной воды из микроскопических промежутков между микрокристаллами стали.

б) активизация напряжения в микрокристаллах стали. Это можно наблюдать под микроскопом с максимальным увеличением 2000х, параллельно подвергнув кристаллы спектроскопическому анализу (до и после пирамидального воздействия). Ясно, что не только сталь может служить объектом для подобных доказательных измерений. Доказательством кристаллической реструктуризации может служить также и образование ледяных кристаллов в пирамидах (для этого лучше использовать химическую заморозку, а не электрические холодильники). Под микроскопом откроется картина, способная потрясти воображение...

Если в распоряжении исследователя есть электронный микроскоп, число вариантов опытов возрастает в десятки и сотни раз, так как все макроэффекты вызваны квантовой, атомной и молекулярной активностью в пирамиде. Пытаться понять эффекты пирамиды без знания свойств и подлинной структуры воды [5 (H₂O)], атомного и квантового строения Вселенной, - это всё равно, что пытаться понять физику ветра, не зная ничего о воздухе.

4) АТМОСФЕРНЫЙ АНАЛИЗ. Делается при помощи точных термометров, барометров и гигрометров. Опыты по наблюдению за состоянием атмосферы могут быть различными, однако для них необходима стабильная и просторная воздушная среда, которую могут обеспечить только правильно сориентированные пирамиды со стороны основания 1-2 метра. Если вести наблюдения одновременно внизу, снаружи, внутри и НАВЕРХУ, то будут получены интересные различия в результатах (которые я и даю возможность обнаружить экспериментаторам ;-)).

5) НАБЛЮДЕНИЕ КОЛЛОИДНОЙ ФЛОККУЛЯЦИИ. Именно эти эксперименты, доступные любому биохимику, являются одними из самых значительных для понимания возможности продления клеточной жизни. Их описание заслуживает отдельной книги, но суть их состоит в следующем: пирамида "тормозит" ритм ЗОЛЬ-ГЕЛЬ цитоплазмы, удлинняя тем самым полезную жизнь клетки, и, одновременно, уменьшая риск атрофии ДНК. Гамма - и Бета - лучи являются главными зачинщиками атрофий ДНК, основной помехой процессу замены твердых коллоидов цитоплазмы и ядра желеобразными (и наоборот). К этому мы должны добавить и эффект устранения свободных радикалов, о котором чуть ниже.

6) МАГНИТОМЕТРИЯ. Для этих экспериментов необходимо более сложное и дорогое оборудование, которым, впрочем, располагают многие лаборатории. С помощью магнитометров и измерителей ионных потоков можно доказать, что:

А) Течение отрицательных ионов в пирамиде идёт более быстро, чем в любой другой геометрической форме из того же материала и того же объема.

Б) Количество положительных ионов в пирамидальной атмосфере является незначительным, так как они удаляются из её поля, едва попав в него. Даже незначительный процент положительных ионов не в состоянии проникнуть в пирамидальное поле, за исключением тех которых мы вносим при входе в пирамиду, но и те быстро исчезают.

7) БИОЛОГИЧЕСКИЕ ИЗМЕРЕНИЯ. Можно бесконечно проводить биологические эксперименты, например, с семенами растений, которые сохраняют свою герминативную силу неопределённо долго, как в пирамиде, так и после извлечения из неё. Высокие средние показатели жизнеспособности, размеров и качества характерны для растений, семена и (или) рассада которых находились в пирамиде. Велико разнообразие биологических экспериментов по выращиванию различных бактерий, экспериментов с домашними мухами, личинки которых в пирамиде гибнут от голода, даже при наличии достаточного количества "пищи" в виде любой мёртвой живности. В тоже время личинки голубых мух *Roraima*, пчел, ос и других насекомых, не являющихся сапрофагами, в пирамиде становятся более упитанными и крепкими.

8) Первый ОПРЕДЕЛЯЮЩИЙ Эксперимент с наилучшим полезным завершением. Попробуйте убедить человека, страдающего ревматизмом (например, деформирующим артрозом) и основательно напичканного

лекарствами, поспать в пирамиде на протяжении несколько месяцев. Пирамида должна быть из алюминия, иметь плотность не менее чем 50 кг/м³, и грани, закрытые не менее чем на 25% поверхности пирамиды (сумма площадей граней и основания). При этом нужно придерживаться предписаний врача, касающихся облегчения боли - это все, на что способна аллопатическая медицина, да и эти лекарства вскоре не понадобятся. Убедите больного не пугаться некоторых непривычных ощущений, которые у него могут возникнуть при сне в пирамиде.

Через четыре-пять месяцев этот человек вам скажет, есть ли у него ревматизм или нет.

9) Второй ОПРЕДЕЛЯЮЩИЙ Эксперимент с наилучшим полезным завершением. Найдите любого человека, который после употребления инфицированной воды остался жив, но получил острую кишечную инфекцию. Поместите его в пирамиду с закрытыми гранями, которая намного эффективнее, чем обычная пирамидальная кровать, или хотя бы закройте половину поверхности последней. Ему желательно находиться в пирамиде ежедневно по 18 часов. Если только дать больному антибиотики, то всё лечение с треском провалится (хотя и под медицинским контролем).

В течение первых двух недель пребывания больного в пирамиде для биологов, которые назначили максимальную двухмесячную дозу, его анализы будут "странными", они не поймут такого необычного "остаточного эффекта антибиотиков". Но нет никакого остаточного эффекта. Просто пирамида нейтрализует репродуктивную способность бактерий – как паразитов, так и сапрофитов. Но при этом она не подавляет деятельность симбиотических бактерий, составляющих кишечную флору. Это происходит потому, что пирамидальная энергия препятствует разложению, но не пищеварению. Это разные вещи.

Лучшим экспериментом является свой эксперимент, потому что чужие эксперименты – не более чем ссылки, более или менее правдивые. Если кто-то не любит, когда ему пересказывают сюжет фильма, а предпочитает смотреть его сам, если он любит слушать музыку, а не комментарии к ней, если прогулки по лесу и горам предпочитает «прогулкам» по телевизору, а собственные путешествия - фотографиям соседа... Вы понимаете, что ему хочется испытать?

Глава X

ДРУЗЬЯ И ВРАГИ ПИРАМИДОЛОГИИ

У пирамидологии есть Друзья и Враги, которых должен знать как экспериментатор - любитель, так и объективный ученый, для того чтобы в процессе сопоставления разных мнений, иметь возможность “отделять зёрна от плевел”.

ВРАГИ ПИРАМИДОЛОГИИ.

На первом месте стоят наиболее могущественные из них – транснациональные фармакопеи с их экономическими интересами, которые являются наиболее предубеждёнными по отношению к пирамидам. Пирамиды, как и многие другие лечебные средства, представляют собой серьёзную альтернативу тысячам лекарств, большинство которых не лечат, а только снимают определённые симптомы, и одновременно имеют многие побочные эффекты. Однако лекарства ежегодно приносят прибыль в миллиарды долларов нескольким предприятиям, и этим всё сказано.

На втором месте (но на первом - в качестве пушечного мяса экономических интересов) стоит академическая диктатура, которая продолжает поддерживать абсурдную и необоснованную идею о пирамидах как о древних могилах.

У этих академических групп есть свой книжный рынок для их «пленных» - студентов, изучающих археологию, антропологию и смежные с ними дисциплины. Изменить порядок вещей для этих «академиков» означает, что «пленные» перестанут ценить их книги, а удобные и доходные кафедры станут устаревшими. Они должны будут либо уступить их новым людям, либо заново переписать историю, как это делают независимые исследователи, в том числе и мы. Они избегают междисциплинарных исследований потому, что серьёзные архитекторы и инженеры воспринимают их "конструктивные" теории как полный абсурд. Поэтому их консультации никогда не будут востребованы, и над этим им не мешало бы хорошо задуматься.

Петрологи, химики и криминологи, изучая предмет из камня или других материалов, могут определить не только его возраст, но и другие свойства. Но стоит им вмешаться, как рушатся теории археологов. Кроме того, сюда

примешиваются религиозные и политические интересы, но они имеют меньшее влияние.

Третий фронт. Первый его фланг - фланг бездарей, который действует в основном, неосознанно, хотя в его рядах есть и высокооплачиваемые солдаты. Это - фальшивые скептики, которые никогда не принесут пользу людям, поскольку всецело посвящают себя процессу предания позору настоящих исследователей.

На другом фланге (наравне с предыдущим) находятся мистики, шарлатаны и мифоманы, которые занимаются искажением реальности. Они приписывают пирамиде невероятные чудеса, способность ежедневно и ежечасно превращать простого смертного в Святого Учителя.

Не иначе, как они обладают связью с Трансцендентностью Человечества, которому они помогают осуществить психологический катарсис для продления жизни? Возможно, в будущем их и ждут приятные сюрпризы, но пирамиды, которые мы делаем на основе имеющихся знаний, уже сегодня используются для улучшения жизни человека, для лечения и предотвращения многих болезней.

Четвертый фронт. Это литература и кинематография, которые эксплуатируют естественный ужас перед гробницами и мумиями, вызывая в сознании людей отвращение к пирамидам. Информацию о том, что в пирамидах никто и никогда не обнаружил ни одной мумии, никто не воспринимает! Люди предпочитают черпать «информацию» из фильмов, а не из учебников.

ДРУЗЬЯ ПИРАМИДОЛОГИИ.

Их число растёт ежедневно и, на мой взгляд, они создают силу, которую невозможно остановить, иначе нужно заставить молчать многие тысячи людей.

Первый дружественный фронт состоит из врачей, физиков и экспериментаторов.

Врачи всего мира совершенствуют пирамидотерапию, опираясь на практику Кубы и Мексики.

Фармацевты, биологи, микробиологи, физики, сами пациенты и бытовые пользователи, используют собственный опыт, сохраняют и распространяют знания о пирамиде, как об инструменте, чрезвычайно важном для цивилизации. Его эффекты очень легко подтверждаются, и, что особенно важно - при практически нулевых затратах, что лишает аргументов "врагов" пирамидологии.

Второй дружественный фронт состоит из издателей, журналистов и молодых археологов, разум которых не позволяет им слушать навязываемые басни.

Ботаники, экологи, земледельцы, фермеры и ветеринары уже признали огромную пользу пирамид, и если проанализировать вклад пирамид в наше общество, мы придём к выводу, что он постоянно возрастает, а будущее пирамид видится очень оптимистично. Действительно, человеческое общество не просто использует пирамиды, но и заслуживает их.

Марсело Габриэль Силва

Испания, 13 января 2007